

TeamBridge

Joruri Note マニュアル

2026年4月30日 第一版
サイトブリッジ株式会社



内容

目次	1
1 ログイン	3
2 記事	5
2-1 記事の一覧を表示する	5
2-2 記事を登録する	8
2-3 記事を編集する	11
2-4 記事を削除する	13
2-5 記事の内容を表示する	15
2-6 記事表示に関する設定を編集する	16
2-7 カテゴリーアプリケーションを表示する	18
3 カテゴリ	19
3-1 カテゴリタイプを登録する	19
3-2 カテゴリタイプを編集する	21
3-3 カテゴリタイプを削除する	22
3-4 カテゴリを登録する	24
3-5 カテゴリを編集する	26
3-6 カテゴリを削除する	27
3-7 ロールを登録する	29
3-8 ロールを編集する	31
3-9 ロールを削除する	33
3-10 ロールの権限を設定する	34
3-11 ロールをユーザーに設定する	36

1ログイン

TeamBridge にログインします。



チャンネル一覧が表示されます。

TeamBridge PUBLIC 2026-04-27 (月) | デモサイト | ユーザー | ゲスト |

チャット チャネル カテゴリ

チャット
チャンネル

一覧 ユーザー 設定

通知
自分宛
自分発
クリップ
メンバー
+ ユーザー
エージェント
チャンネル
- カテゴリ
+ うずしおシステムズ
+ TeamBridge
+ ZOMEKI
+ コミュニティ
▲ ●書き込みテストチャンネル
●チャットシステムの要望・不具合
▲ ●TeamBridgeのリリース通知

チャンネル

表示▼

検索キーワード 検索 リセット▼

133件

サイトブリッジ (株) TeamBridgeのリリース通知 2026-04-24 10:12:11 追伸 国
バージョンアップが完了いたしました。ご協力いただきまして、ありがとうございました。

← サイトブリッジ (株) TeamBridgeのリリース通知 2026-04-23 11:10:02 (2026-04-23 21:40:20 編集) 国
4/24 (金) 10:00~10:30にバージョンアップを予定しています。バージョンアップ内容は下記の通りです。 --- ■チャット・メンバーのツリーノードの表示位置...

木村 和夫 早退 2026-04-23 14:24:53 国
@木村 和夫 日時: 2026-04-23 14:24 連絡事項: 私用のため、これより早退します

木村 和夫 社内会議 2026-04-23 14:24:17 国
@木村 和夫,@井上 学,@木田 秀雄,@小林 博之 日時: 2026-04-24 14:00 ~ 2026-04-24 15:00 会議室: 会議室A 議題: TeamBridge開発MTG

木田 秀雄 書き込みテストチャンネル 2026-04-18 14:07:01 国
OSCに来てます。

木田 秀雄 書き込みテストチャンネル 2026-04-18 12:55:50 国
書き込んでみます。

小林 博之 Agent 2026-04-18 11:18:19 返信 国
ステータス: 修正

← 木田 秀雄 Agent 2026-04-17 02:27:11 国
ステータス: 登録 優先度: 優先 担当者: 山田 分類: 改善 対象: 初期画面 概要: 画面左側に余裕を作る 内容: 条件によって画面が切れる。

左ツリーから「ノート」をクリックします。

TeamBridge PUBLIC 2026-04-27 (月) | デモサイト | ユーザー | ゲスト

チャット
チャンネル

ポータル
メール
共有アドレス帳
個人アドレス帳
ノート
スケジュール
社員名簿
顧客名簿
社内掲示板
オーダー一覧
作業工数
原価管理
タイムレコーダー
タイムカード
見積り
カテゴリ
ファイル管理
フォーム作成
個人環境設定

チャット
チャンネル
カテゴリ

表示

検索キーワード 検索 リセット

133件

サイトブリッジ (株) TeamBridgeのリリース通知 2026-04-24 10:12:11 追伸 国
バージョンアップが完了いたしました。ご協力いただきまして、ありがとうございました。

← サイトブリッジ (株) TeamBridgeのリリース通知 2026-04-23 11:10:02 (2026-04-23 21:40:20 編集) 国
4/24 (金) 10:00~10:30にバージョンアップを予定しています。バージョンアップ内容は下記の通りです。 --- ■チャット・メンバーのツリーノードの表示位置を変更・...

木村 和夫 早退 2026-04-23 14:24:53 国
@木村 和夫 日時：2026-04-23 14:24 連絡事項：私用のため、これより早退します

木村 和夫 社内会議 2026-04-23 14:24:17 国
@木村 和夫,@井上 学,@木田 秀雄,@小林 博之日時：2026-04-24 14:00 ~ 2026-04-24 15:00 会議室：会議室A 議題：TeamBridge開発MTG

木田 秀雄 書き込みテストチャンネル 2026-04-18 14:07:01 国
OSCに来てます。

木田 秀雄 書き込みテストチャンネル 2026-04-18 12:55:50 国
書き込んでみます。

小林 博之 Agent 2026-04-18 11:18:19 返信 国
ステータス：修正

← 木田 秀雄 Agent 2026-04-17 02:27:11 国
ステータス：登録 優先度：優先 担当者：山田 分類：改善 対象：初期画面 概要：画面左側に余裕を作る 内容：条件によって画面が切れる。

記事一覧が表示されます。

TeamBridge PUBLIC 2026-04-27 (月) | デモサイト | ユーザー | ゲスト

ノート
カテゴリ

カテゴリ
- デモサイト
 マニュアル
 記事
- 営業
 OSC

記事一覧
作成 添付

タイトル・本文 検索 リセット

ID	タイトル	カテゴリ	作成/編集者グループ	作成/編集者	作成/編集日	表示順
4	おおがたかみしばいとこうさく 📄	記事	グループウェア開...	木田 秀雄	2026-04-21 15:34	
3	OSC東京 結果	OSC	グループウェア開...	木田 秀雄	2026-04-21 15:15	
2	令和3年度じょうり市職員（民間企業等経験者枠）の募集に...	記事	グループウェア開...	木田 秀雄	2026-04-21 15:04	
1	TeamBridgeサイトの利用方法	マニュアル	ルート	サイトブ...	2025-11-04 16:10	

2記事

記事を登録、編集、削除、表示する画面です。

2-1 記事の一覧を表示する

左ツリーから「ノート」をクリックすると、記事一覧画面が表示されます。

TeamBridge PUBLIC 2026-04-27 (月) | デモサイト | ユーザー | ゲスト

ノート
カテゴリ

カテゴリ

- デモサイト
 - マニュアル
 - 記事
- 営業
 - OSC

記事一覧

作成 添付▼

タイトル・本文 検索 リセット

ID	タイトル	カテゴリ	作成/編集者グループ	作成/編集者	作成/編集日	表示順
4	おおがたかみしばいとこうさく	記事	グループウェア開...	木田 秀雄	2026-04-21 15:34	
3	OSC東京 結果	OSC	グループウェア開...	木田 秀雄	2026-04-21 15:15	
2	令和3年度じょうり市職員（民間企業等経験者枠）の募集に...	記事	グループウェア開...	木田 秀雄	2026-04-21 15:04	
1	TeamBridgeサイトの利用方法	マニュアル	ルート	サイトブ...	2025-11-04 16:10	

左ツリーにはカテゴリアプリケーションで登録したカテゴリタイプとカテゴリが表示されます。

クリックすると、カテゴリが設定している記事を一覧表示します。

TeamBridge PUBLIC 2026-04-28 (火) | デモサイト | ユーザー | ゲスト

ノート
記事

カテゴリ

- デモサイト
 - マニュアル
 - 記事
- 営業
 - OSC

記事一覧

作成 添付▼

タイトル・本文 検索 リセット

ID	タイトル	カテゴリ	作成/編集者グループ	作成/編集者	作成/編集日	表示順
4	おおがたかみしばいとこうさく	記事	グループウェア開...	木田 秀雄	2026-04-21 15:34	
2	令和3年度じょうり市職員（民間企業等経験者枠）の募集に...	記事	グループウェア開...	木田 秀雄	2026-04-21 15:04	

タイトル・本文にキーワードを入力して、検索ボタンをクリックすると、タイトル、または本文に部分一致する記事を一覧表示します。

リセットボタンをクリックすると、キーワードをリセットします。

The screenshot shows the TeamBridge PUBLIC interface. The top navigation bar includes 'TeamBridge PUBLIC' and the date '2026-04-28 (火)'. The left sidebar shows a category tree with 'デモサイト' selected. The main content area is titled '記事一覧' and features a search bar with the text 'じょうり'. Below the search bar is a table with the following data:

ID	タイトル	カテゴリ	作成/編集者グループ	作成/編集者	作成/編集日	表示順
2	令和3年度じょうり市職員（民間企業等経験者枠）の募集に...	記事	グループウェア開...	木田 秀雄	2026-04-21 15:04	

添付ファイルボタンをクリックすると、ファイルの種別が表示されます。ファイルの種別をクリックすると、クリックした種別のファイルが設定されている記事を一覧表示します。

The screenshot shows the TeamBridge PUBLIC interface with the '添付' (Attach) button dropdown menu open. The menu lists various file types: 'すべて' (All), '画像' (Image), 'PDF', 'エクセル' (Excel), 'ワード' (Word), 'パワーポイント' (PowerPoint), 'ZIP', 'テキスト' (Text), '動画' (Video), '音声' (Audio), and 'その他' (Other). The '画像' option is currently selected. The background shows the same search results table as in the previous screenshot.

ノート
カテゴリ

一覧 カテゴリ

記事 設定

カテゴリ

- デモサイト
 マニュアル
 記事
- 営業
 OSC

記事一覧

作成

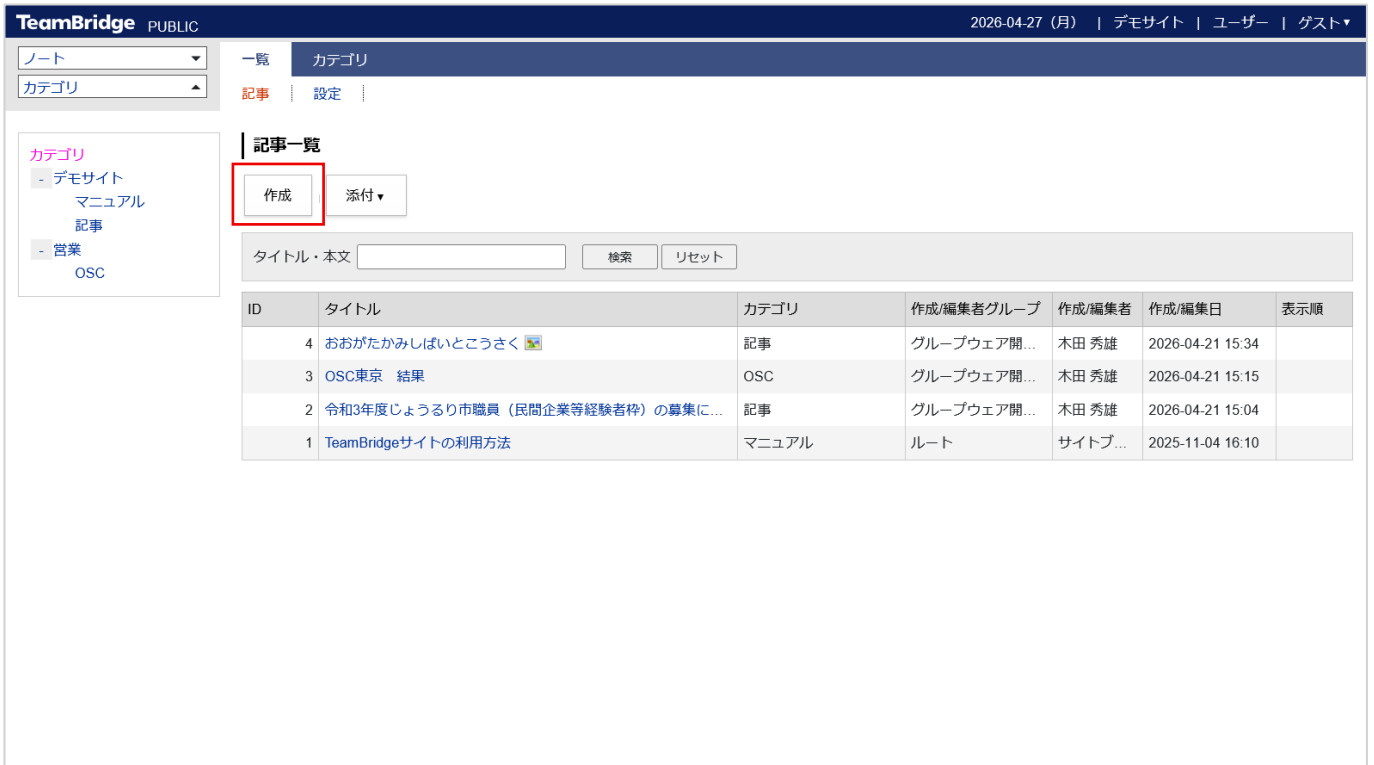
添付▼

タイトル・本文

ID	タイトル	カテゴリ	作成/編集者グループ	作成/編集者	作成/編集日	表示順
4	 poster.png	記事	グループウェア開...	木田 秀雄	2026-04-21 15:34	

2 - 2 記事を登録する

作成ボタンをクリックします。



TeamBridge PUBLIC 2026-04-27 (月) | デモサイト | ユーザー | ゲスト

ノート カテゴリ

記事 設定

記事一覧

作成 添付▼

タイトル・本文 検索 リセット

ID	タイトル	カテゴリ	作成/編集者グループ	作成/編集者	作成/編集日	表示順
4	おおがたかみしばいとこうさく 📄	記事	グループウェア開...	木田 秀雄	2026-04-21 15:34	
3	OSC東京 結果	OSC	グループウェア開...	木田 秀雄	2026-04-21 15:15	
2	令和3年度じょうり市職員（民間企業等経験者枠）の募集に...	記事	グループウェア開...	木田 秀雄	2026-04-21 15:04	
1	TeamBridgeサイトの利用方法	マニュアル	ルート	サイトブ...	2025-11-04 16:10	

記事作成画面が表示されます。各項目を入力します。

ノート

一覧

カテゴリ

記事

設定

ブロック

WYSIWYG1
見出し1
WYSIWYG2
見出し2
WYSIWYG3
見出し3
WYSIWYG4

(ア)

(イ)

記事登録

一覧

基本情報

タイトル

会社や事業所での応急手当講習の受講を募集しています

本文

会社や事業所の応急手当講習を募集しています。

「会社にAEDがあるけど使い方がわからない」「もし目の前で人が倒れたらどうしよう」などの不安を持っていません。いつでも、自信と勇気を持って行動できるよう、ぜひ受講し「いつか」に備えましょう。

講習内容

救命入門45分コース

- 内容：心肺蘇生法、AED取扱い
- 対応可能時間：平日の午前9時～午後4時の間の45分

普通救命講習

- 内容：心肺蘇生法、AED取扱い、異物除去、止血法
- 対応可能時間：平日の午前9時～午後4時の間の3時間
※内1時間はe-ラーニングで受講可能

申込方法

事業所単位での普通救命講習は、[【応急手当講習受講申し込み】](#)を確認ください。

 [講習内容について\[PDF: 44.3KB\]](#)

WYSIWYG

WYSIWYG4

bk-rich_text-4

縦 7

横

幅

均等

移動

削除

非表示

✂️ 📄 📁 📂 📅 📆 📇 📈 📉 📊 📋 📌 📍 📎 📏 📐 📑 📒 📓 📔 📕 📖 📗 📘 📙 📚 📛 📜 📝 📞 📟 📠 📡 📢 📣 📤 📥 📦 📧 📨 📩 📪 📫 📬 📭 📮 📯 📰 📱 📲 📳 📴 📵 📶 📷 📸 📹 📺 📻 📼 📽 📾 📿 📰 📱 📲 📳 📴 📵 📶 📷 📸 📹 📺 📻 📼 📽 📾 📿

事業所単位での普通救命講習は、[【応急手当講習受講申し込み】](#)を確認ください。

[講習内容について\[PDF: 44.3KB\]](#)

body p

文字数 (HTMLタグを含む): 267

CSS ▼

::

見出し

テキスト

画像

ファイル

表

WYSIWYG

その他 ▼

(ウ) 添付ファイル

ファイル

参照...

ファイルが選択されていません。

画像リサイズ ※長辺の長さ


▼

保存ファイル名

表示ファイル名 (TITLE) ※わかりやすく

代替テキスト (ALT) ※わかりやすく

アップロード

番号	添付	サムネイル	添付ファイル名	表示ファイル名 (TITLE)	代替テキスト (ALT)	サイズ (幅x高さ)
5	添付	 File	first_aid_workshop.pdf	講習内容について	講習内容について	44.3KB

(エ) カテゴリ

デモサイト

記事

営業

属性

表示順

5

(オ)

登録

(ア) タイトル (必須)

タイトルを入力します。

(イ) テナント名 (任意)

本文を入力します。入力にはブロックエディタを使用します。操作方法は、ブロックエディタのマニュアルを参照してください。

(ウ) 添付ファイル (任意)

添付ファイルを登録します。操作方法は、ブロックエディタのマニュアルを参照してください。

(エ) カテゴリ (必須)

カテゴリアプリケーションで登録したカテゴリを設定します。赤枠点線のカテゴリ欄をクリックすると、左ツリーにカテゴリが表示されます。カテゴリは左ツリーから選択します。

(オ) 表示順 (任意)

表示順を入力します。一覧画面において表示順の小さい順に表示されます。

各項目を入力後、画面下部の登録ボタンをクリックします。

2 - 3 記事を編集する

編集したい記事をクリックします。編集画面が表示されます。

TeamBridge PUBLIC 2026-04-27 (月) | デモサイト | ユーザー | ゲスト

ノート
カテゴリ

カテゴリ

- デモサイト
 - マニュアル
 - 記事
- 営業
 - OSC

記事一覧

作成 添付

タイトル・本文 検索 リセット

ID	タイトル	カテゴリ	作成/編集者グループ	作成/編集者	作成/編集日	表示順
4	おおがたかみしげいとこうさく	記事	グループウェア開...	木田 秀雄	2026-04-21 15:34	
3	OSC東京 結果	OSC	グループウェア開...	木田 秀雄	2026-04-21 15:15	
2	令和3年度じょうり市職員（民間企業等経験者枠）の募集に...	記事	グループウェア開...	木田 秀雄	2026-04-21 15:04	
1	TeamBridgeサイトの利用方法	マニュアル	ルート	サイトブ...	2025-11-04 16:10	

各項目を任意に編集します。その後、更新ボタンをクリックします。

TeamBridge PUBLIC 2026-04-27 (月) | デモサイト | ユーザー | ゲスト

ノート

記事 | 設定

記事編集

一覧 | 削除

基本情報

ID 4

タイトル おおがたかみしばいとこうさく

本文

紙芝居を楽しんだら、かぶとを作りましょう！

日時：令和7年5月3日（土曜） 午前10時30分から午前11時30分

対象：3歳以上

定員：6名（要申し込み）

講師：文化福祉ボランティア

場所：図書館 5階 おはなしのへや

お申し込み・お問い合わせは、図書館カウンターまたはお電話にて受付しています。

見出し | テキスト | 画像 | ファイル | 表 | WYSIWYG | その他

添付ファイル

ファイル 参照... ファイルが選択されていません。

画像リサイズ ※長辺の長さ

保存ファイル名 表示ファイル名 (TITLE) ※わかりやすく 代替テキスト (ALT) ※わかりやすく

アップロード

番号	添付	サムネイル	添付ファイル名	表示ファイル名 (TITLE)	代替テキスト (ALT)	サイズ (幅x高さ)
3	添付		poster.png 画像貼付 (240x339) 画像貼付 (120x170)	おおがたかみしばいとこうさく	おおがたかみしばいとこうさく	29.3KB (240x339)

カテゴリ

デモサイト 記事

営業

属性

表示順

更新

2-4 記事を削除する

削除したい記事をクリックします。編集画面が表示されます。

TeamBridge PUBLIC 2026-04-27 (月) | デモサイト | ユーザー | ゲスト

ノート
カテゴリ

カテゴリ

- デモサイト
 - マニュアル
 - 記事
- 営業
 - OSC

記事一覧

作成 添付

タイトル・本文 検索 リセット

ID	タイトル	カテゴリ	作成/編集者グループ	作成/編集者	作成/編集日	表示順
4	おおがたかみしげいとこうさく	記事	グループウェア開...	木田 秀雄	2026-04-21 15:34	
3	OSC東京 結果	OSC	グループウェア開...	木田 秀雄	2026-04-21 15:15	
2	令和3年度じょうり市職員（民間企業等経験者枠）の募集に...	記事	グループウェア開...	木田 秀雄	2026-04-21 15:04	
1	TeamBridgeサイトの利用方法	マニュアル	ルート	サイトブ...	2025-11-04 16:10	

削除ボタンをクリックします。

TeamBridge PUBLIC 2026-04-27 (月) | デモサイト | ユーザー | ゲスト

ノート

ブロック
テキスト1
テキスト2
画像1
テキスト3

記事編集
一覧 削除

基本情報

ID 4

タイトル おおがたかみしばいとこうさく

本文

紙芝居を楽しんだら、かぶとを作りましょう！

日時：令和7年5月3日（土曜） 午前10時30分から午前11時30分

対象：3歳以上

定員：6名（要申し込み）

講師：文化福祉ボランティア

場所：図書館 5階 おはなしのへや

お申し込み・お問い合わせは、図書館カウンターまたはお電話にて受付しています。

見出し テキスト 画像 ファイル 表 WYSIWYG その他

添付ファイル

ファイル 参照... ファイルが選択されていません。

画像リサイズ ※長辺の長さ

保存ファイル名 表示ファイル名 (TITLE) ※わかりやすく 代替テキスト (ALT) ※わかりやすく

アップロード

番号	添付	サムネイル	添付ファイル名	表示ファイル名 (TITLE)	代替テキスト (ALT)	サイズ (幅x高さ)
3	添付		poster.png 画像貼付 (240x339) 画像貼付 (120x170)	おおがたかみしばいとこうさく	おおがたかみしばいとこうさく	29.3KB (240x339)

カテゴリ

デモサイト 記事

営業

属性

表示順

更新

2-5 記事の内容を表示する

作成、編集した記事の表示を確認する画面です。記事の行をクリックします。

TeamBridge PUBLIC 2026-04-27 (月) | デモサイト | ユーザー | ゲスト

ノート
カテゴリ

カテゴリ
デモサイト
マニュアル
記事
営業
OSC

記事一覧

作成 添付

タイトル・本文 検索 リセット

ID	タイトル	カテゴリ	作成/編集者グループ	作成/編集者	作成/編集日	表示順
4	おおがたかみしばいとこうさく	記事	グループウェア開...	木田 秀雄	2026-04-21 15:34	
3	OSC東京 結果	OSC	グループウェア開...	木田 秀雄	2026-04-21 15:15	
2	令和3年度じょうり市職員（民間企業等経験者枠）の募集に...	記事	グループウェア開...	木田 秀雄	2026-04-21 15:04	
1	TeamBridgeサイトの利用方法	マニュアル	ルート	サイトブ...	2025-11-04 16:10	

記事のタイトルと本文が表示されます。カテゴリはタイトルの上に表示されます。

TeamBridge PUBLIC 2026-04-27 (月) | デモサイト | ユーザー | ゲスト

ノート
カテゴリ

ブロック
テキスト1
テキスト2
画像1
テキスト3

デモサイト > 記事

おおがたかみしばいとこうさく

紙芝居を楽しんだら、かぶとを作りましょう！

日時：令和7年5月3日（土曜）午前10時30分から午前11時30分

対象：3歳以上

定員：6名（要申し込み）

講師：文化福祉ボランティア

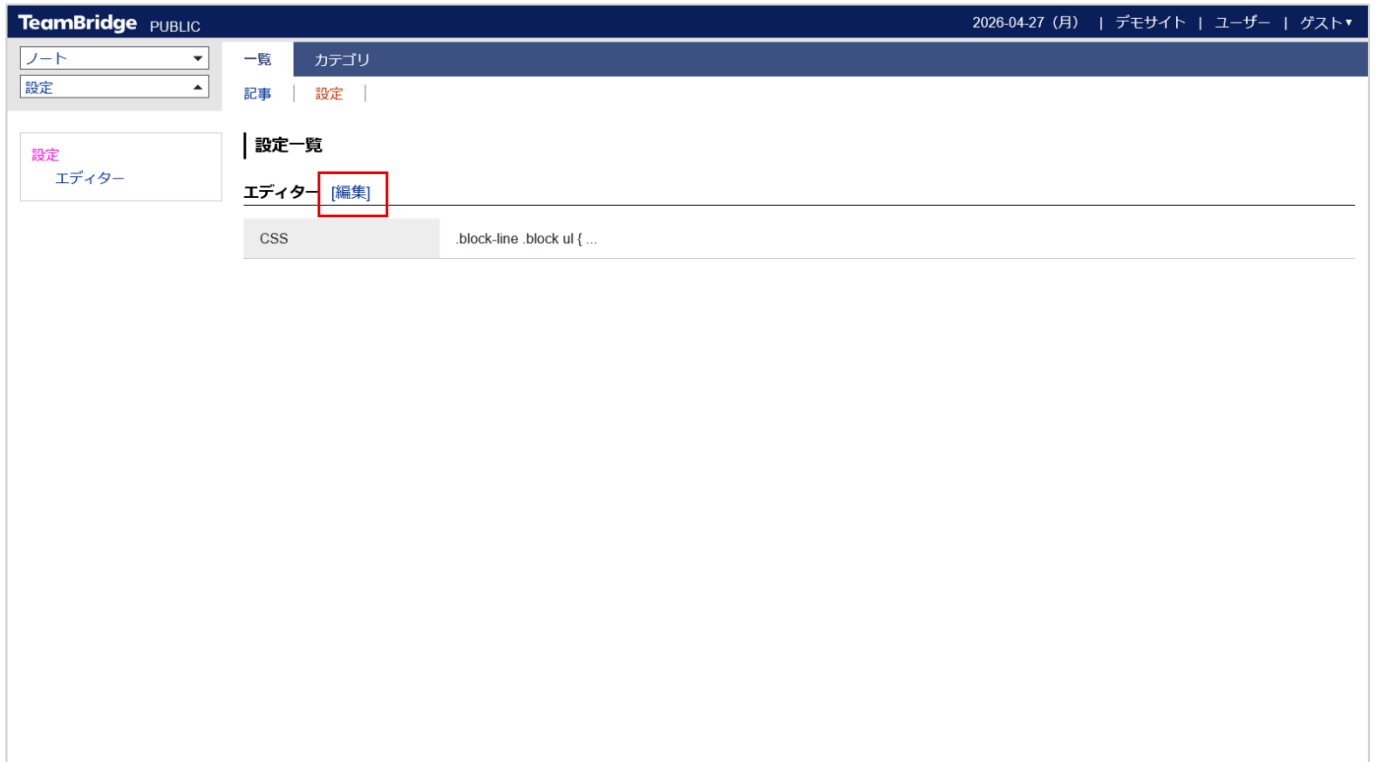
場所：図書館 5階 おはなしのへや

対象：3歳以上

お申し込み・お問い合わせは、図書館カウンターまたはお電話にて受付しています。

2 - 6 記事表示に関する設定を編集する

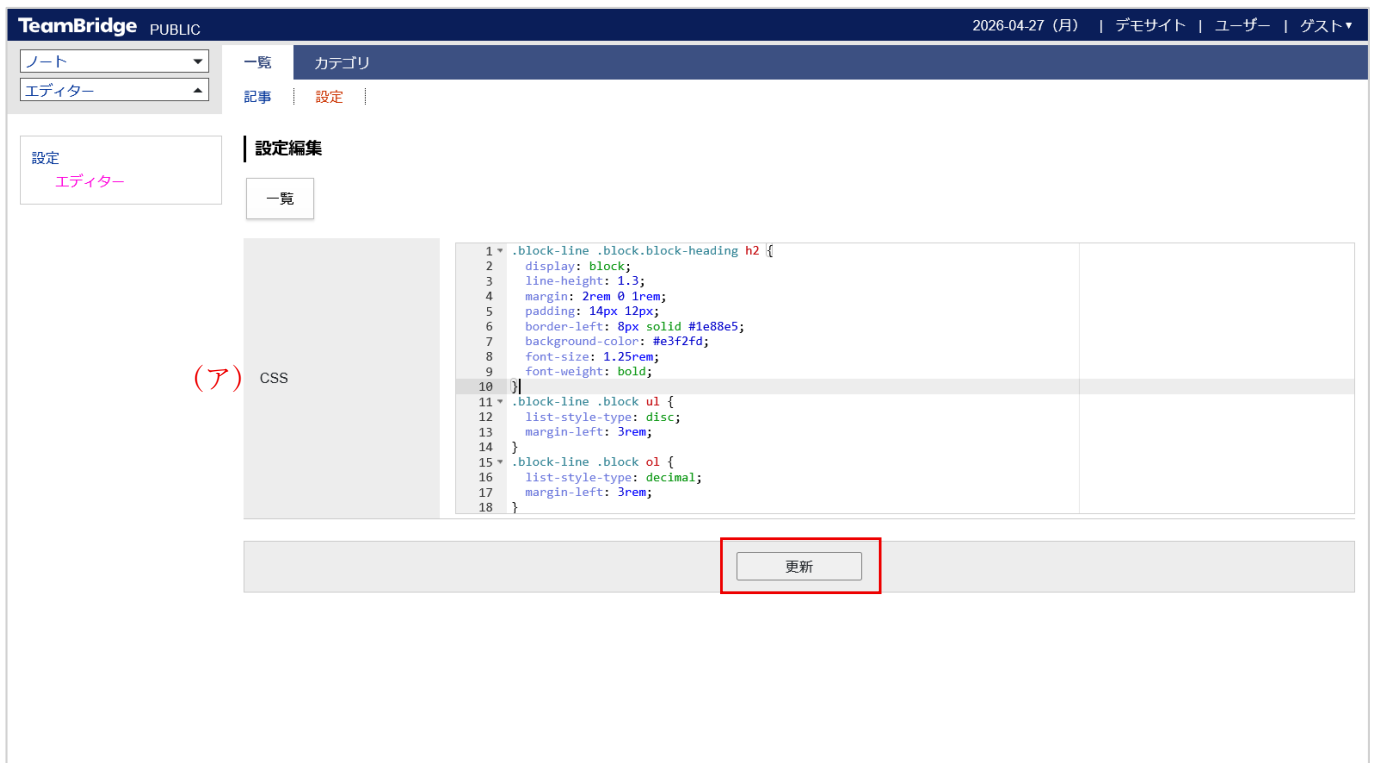
記事の表示を設定する画面です。編集リンクをクリックします。



各項目を編集します。その後、更新ボタンをクリックします。

(ア) CSS

記事の作成、編集、表示画面に反映する CSS を入力します。



記事表示画面を表示し、入力した CSS が反映されていることを確認します。

TeamBridge PUBLIC 2026-04-27 (月) | デモサイト | ユーザー | ゲスト

ノート 一覧 カテゴリ

一覧 編集

デモサイト > 記事

令和3年度じょうるり市職員（民間企業等経験者枠）の募集について

次のとおりじょうるり市職員を募集します。

1 採用区分及び採用予定人員

採用区分	採用予定人数
事務職（民間企業等経験者枠）	1人程度
保育士・幼稚園教諭（経験者枠）	1人程度（資格免許職）

2 応募資格

次の必要な要件を満たす者

(1)事務職

ア 昭和51年4月2日から昭和63年4月1日までに生まれた者

イ 民間企業等での職務経験が、直近10年中（平成23年6月1日から令和3年5月31日現在）通算して5年以上ある者

ウ 職務経験は、会社員、団体職員、公務員等の正規雇用の社員等として、一つの企業又は団体等で週35時間以上の勤務を1年以上継続して就業していた期間が該当（契約社員、派遣社員、臨時職員、アルバイト等は除く）。

2-7 カテゴリアプリケーションを表示する

メニューのカテゴリをクリックします。



TeamBridge PUBLIC 2026-04-27 (月) | デモサイト | ユーザー | ゲスト

ノート カテゴリ

カテゴリ

カテゴリ

- デモサイト
 - マニュアル
 - 記事
- 営業
 - OSC

記事一覧

作成 添付

タイトル・本文 検索 リセット

ID	タイトル	カテゴリ	作成/編集者グループ	作成/編集者	作成/編集日	表示順
4	おおがたかみしばいとこうさく	記事	グループウェア開...	木田 秀雄	2026-04-21 15:34	
3	OSC東京 結果	OSC	グループウェア開...	木田 秀雄	2026-04-21 15:15	
2	令和3年度じょうり市職員（民間企業等経験者枠）の募集に...	記事	グループウェア開...	木田 秀雄	2026-04-21 15:04	
1	TeamBridgeサイトの利用方法	マニュアル	ルート	サイトブ...	2025-11-04 16:10	

カテゴリアプリケーションへ遷移し、カテゴリタイプ一覧画面が表示されます。



TeamBridge PUBLIC 2026-04-27 (月) | デモサイト | ユーザー | ゲスト

カテゴリ カテゴリ

カテゴリ

- デモサイト
 - マニュアル
 - 記事
- 営業
 - OSC

カテゴリタイプ一覧

作成

ID	タイトル	作成/編集者グループ	作成/編集者	作成/編集日	一覧順
1	デモサイト	ルート	システム管理者	2026-04-03 10:35	
3	営業	グループウェア開発課	木田 秀雄	2026-04-21 15:05	

3カテゴリ

カテゴリタイプ、カテゴリ、ロールを登録、編集、削除する画面です。

3-1 カテゴリタイプを登録する

作成ボタンをクリックします。



TeamBridge PUBLIC 2026-04-27 (月) | デモサイト | ユーザー | ゲスト

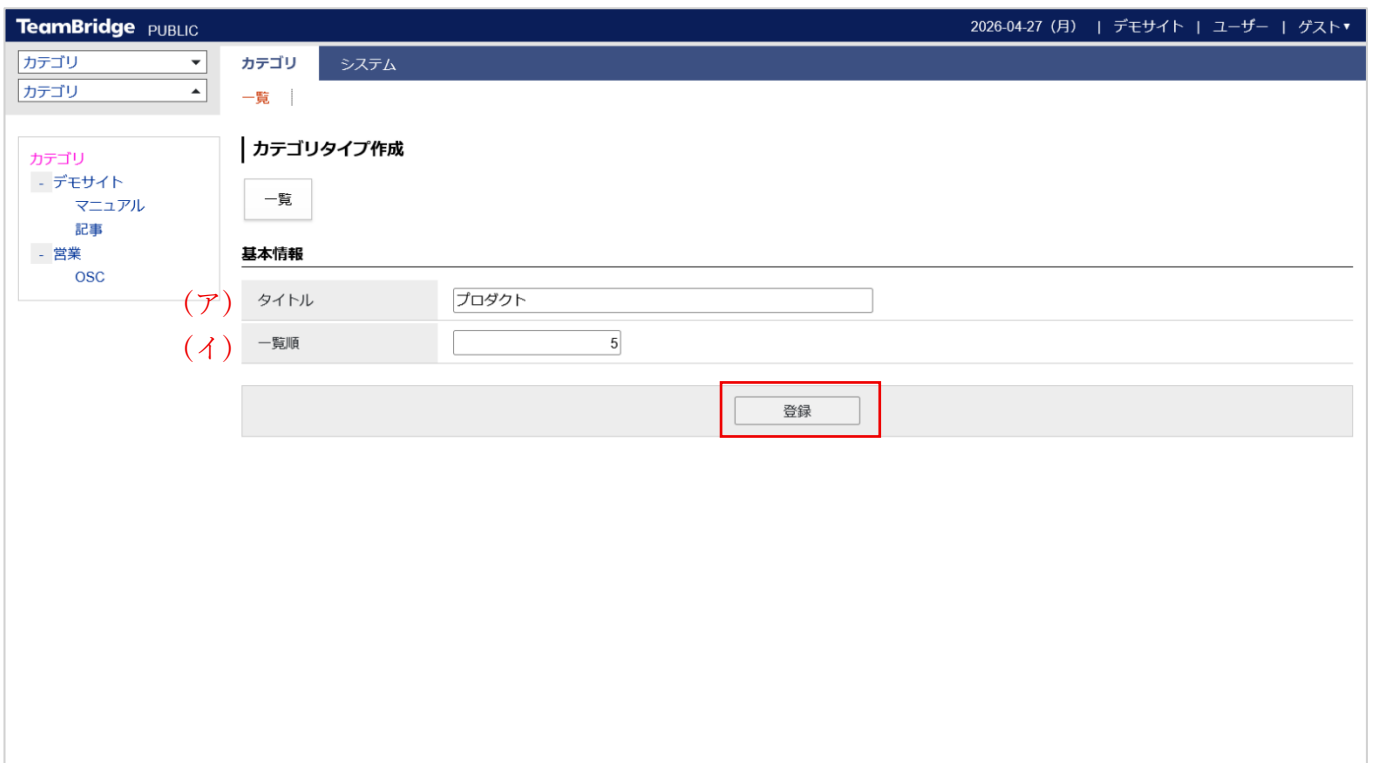
カテゴリ システム

カテゴリタイプ一覧

作成

ID	タイトル	作成/編集者グループ	作成/編集者	作成/編集日	一覧順
1	デモサイト	ルート	システム管理者	2026-04-03 10:35	
3	営業	グループウェア開発課	木田 秀雄	2026-04-21 15:05	

カテゴリタイプ作成画面が表示されます。各項目を入力します。



TeamBridge PUBLIC 2026-04-27 (月) | デモサイト | ユーザー | ゲスト

カテゴリ システム

カテゴリタイプ作成


一覧

基本情報

(ア) タイトル プロダクト

(イ) 一覧順 5

登録



(ア) タイトル (必須)

タイトルを入力します。

(イ) 一覧順 (任意)

一覧順を入力します。一覧画面において一覧順の小さい順に表示されます。

各項目を入力後、画面下部の登録ボタンをクリックします。

3-2 カテゴリタイプを編集する

編集したいカテゴリタイプをクリックします。編集画面が表示されます。

TeamBridge PUBLIC 2026-04-27 (月) | デモサイト | ユーザー | ゲスト

カテゴリ カテゴリ システム

カテゴリ

カテゴリ

カテゴリ

- デモサイト
マニュアル
記事
- 営業
OSC

カテゴリタイプ一覧

作成

ID	タイトル	作成/編集者グループ	作成/編集者	作成/編集日	一覧順
1	デモサイト	ルート	システム管理者	2026-04-03 10:35	
3	営業	グループウェア開発課	木田 秀雄	2026-04-21 15:05	

各項目を任意に編集します。その後、更新ボタンをクリックします。

TeamBridge PUBLIC 2026-04-27 (月) | デモサイト | ユーザー | ゲスト

カテゴリ カテゴリ システム

カテゴリ

カテゴリ

カテゴリ

- デモサイト
マニュアル
記事
- 営業
OSC

カテゴリタイプ編集

一覧 詳細

基本情報

ID	3
タイトル	営業
一覧順	

更新

3-3 カテゴリタイプを削除する

削除したいカテゴリタイプをクリックします。編集画面が表示されます。

TeamBridge PUBLIC 2026-04-27 (月) | デモサイト | ユーザー | ゲスト

カテゴリ カテゴリ システム

カテゴリ

カテゴリ

カテゴリ

- デモサイト
- マニュアル
- 記事
- 営業
- OSC

カテゴリタイプ一覧

作成

ID	タイトル	作成/編集者グループ	作成/編集者	作成/編集日	一覧順
1	デモサイト	ルート	システム管理者	2026-04-03 10:35	
3	営業	グループウェア開発課	木田 秀雄	2026-04-21 15:05	

詳細ボタンをクリックします。

TeamBridge PUBLIC 2026-04-27 (月) | デモサイト | ユーザー | ゲスト

カテゴリ カテゴリ システム

カテゴリ

カテゴリ

カテゴリ

- デモサイト
- マニュアル
- 記事
- 営業
- OSC

カテゴリタイプ編集

一覧 詳細

基本情報

ID	3
タイトル	営業
一覧順	

更新

詳細画面が表示されます。削除ボタンをクリックします。

TeamBridge PUBLIC 2026-04-27 (月) | デモサイト | ユーザー | グスト▼

カテゴリ システム
- 一覧

カテゴリ
- デモサイト
 マニュアル
 記事
- 営業
 OSC

カテゴリタイプ詳細

一覧 編集 **削除**

基本情報

ID	3
タイトル	営業
一覧順	

作成/編集者

作成者	グループウェア開発課 木田 秀雄 (kida_hideo)
作成日	2026-04-21 15:05
編集者	
編集日	

3-4 カテゴリを登録する

カテゴリタイプ一覧画面の行をクリックします。

TeamBridge PUBLIC 2026-04-27 (月) | デモサイト | ユーザー | ゲスト

カテゴリ システム

作成

ID	タイトル	作成/編集者グループ	作成/編集者	作成/編集日	一覧順
1	デモサイト	ルート	システム管理者	2026-04-03 10:35	
3	営業	グループウェア開発課	木田 秀雄	2026-04-21 15:05	

作成ボタンをクリックします。

TeamBridge PUBLIC 2026-04-27 (月) | デモサイト | ユーザー | ゲスト

カテゴリ システム

作成

上へ

ID	タイトル	作成/編集者グループ	作成/編集者	作成/編集日	一覧順
3	OSC	グループウェア開発課	木田 秀雄	2026-04-21 15:06	

カテゴリ作成画面が表示されます。各項目を入力します。

TeamBridge PUBLIC 2026-04-27 (月) | デモサイト | ユーザー | ゲスト

カテゴリ
OSC

カテゴリ登録：営業 > OSC

一覧

基本情報

タイトル	発表資料
上位カテゴリ	OSC
一覧順	5

登録

(ア) タイトル (必須)

タイトルを入力します。

(イ) 上位カテゴリ (任意)

左ツリーから親となるカテゴリをクリックします。

(ウ) 一覧順 (任意)

一覧順を入力します。一覧画面において一覧順の小さい順に表示されます。

各項目を入力後、画面下部の登録ボタンをクリックします。

3-5 カテゴリを編集する

編集したいカテゴリをクリックします。編集画面が表示されます。

The screenshot shows the 'TeamBridge PUBLIC' interface. At the top, there is a header with the date '2026-04-27 (月)' and user information 'デモサイト | ユーザー | ゲスト'. Below the header, there are navigation menus for 'カテゴリ' and '営業'. The main content area is titled 'カテゴリ一覧: 営業' and contains a table with the following data:

ID	タイトル	作成/編集者グループ	作成/編集者	作成/編集日	一覧順
3	OSC	グループウェア開発課	木田 秀雄	2026-04-21 15:06	

各項目を任意に編集します。その後、更新ボタンをクリックします。

The screenshot shows the 'TeamBridge PUBLIC' interface in edit mode. The header and navigation menus are the same as in the previous screenshot. The main content area is titled 'カテゴリ編集: 営業' and contains a form with the following fields:

基本情報

ID	3
タイトル	<input type="text" value="OSC"/>
上位カテゴリ	
一覧順	<input type="text"/>

At the bottom of the form, there is a button labeled '更新' (Update), which is highlighted with a red box.

3-6 カテゴリを削除する

削除したいカテゴリをクリックします。編集画面が表示されます。

The screenshot shows the 'TeamBridge PUBLIC' interface. At the top, there is a header with the date '2026-04-27 (月)' and user information 'デモサイト | ユーザー | ゲスト'. Below the header, there are navigation menus for 'カテゴリ' and '営業'. The main content area is titled 'カテゴリ一覧: 営業' and contains a table with the following data:

ID	タイトル	作成/編集者グループ	作成/編集者	作成/編集日	一覧順
3	OSC	グループウェア開発課	木田 秀雄	2026-04-21 15:06	

A mouse cursor is pointing at the 'OSC' title in the table. To the left of the table, there are buttons for '上へ' and '作成'.

詳細ボタンをクリックします。詳細画面が表示されます。

The screenshot shows the 'TeamBridge PUBLIC' interface in the 'カテゴリ編集: 営業' view. The '詳細' button is highlighted with a red box. Below the buttons, there is a '基本情報' section with the following fields:

ID	3
タイトル	OSC
上位カテゴリ	
一覧順	

At the bottom of the form, there is a '更新' button.

削除ボタンをクリックします。

TeamBridge PUBLIC 2026-04-27 (月) | デモサイト | ユーザー | ゲスト

カテゴリ システム

一覧

カテゴリ詳細: 営業

一覧 編集 削除

基本情報

ID	3
タイトル	OSC
一覧順	

作成/編集者

作成者	グループウェア開発課 木田 秀雄 (kida_hideo)
作成日	2026-04-21 15:06
編集者	グループウェア開発課 木田 秀雄 (kida_hideo)
編集日	2026-04-21 15:06

3-7 ロールを登録する

ロールは、記事の閲覧、作成、編集、削除を制限するための機能です。ロール画面からカテゴリについて各権限を設定すると、そのカテゴリを設定している記事に対して制限をかけることができます。

システムメニューをクリックします。

TeamBridge PUBLIC 2026-04-27 (月) | デモサイト | ユーザー | demoユーザー

カテゴリ システム

カテゴリ

カテゴリ

カテゴリ

- デモサイト
- マニュアル
- 記事
- 営業
- OSC

カテゴリタイプ一覧

作成

ID	タイトル	作成/編集者グループ	作成/編集者	作成/編集日	一覧順
1	デモサイト	ルート	システム管理者	2026-04-03 10:35	
3	営業	グループウェア開発課	木田 秀雄	2026-04-21 15:05	

作成ボタンをクリックします。

TeamBridge PUBLIC 2026-04-27 (月) | デモサイト | ユーザー | ゲスト

カテゴリ システム

ロール

ロール

ロール

ロール一覧

作成

1件

ID	ロール名	用途	既定
1	初期ロール	すべてのカテゴリについて権限を有効にしています。	✓

ロール作成画面が表示されます。各項目を入力します。

TeamBridge PUBLIC 2026-04-27 (月) | デモサイト | ユーザー | ゲスト

カテゴリ システム

ロール

ロール

ロール作成

一覧

基本情報

(ア) ロール名 営業ロール

(イ) 用途 営業部の社員に割り当てるロールです。

(ウ) 表示順 5

オプション

(エ) 既定 既定にする (全ユーザーに適用されます)

登録

(ア) ロール名 (必須)

ロール名を入力します。

(イ) 用途 (任意)

用途を入力します。

(ウ) 表示順 (任意)

表示順を登録します。一覧画面において表示順の小さい順に表示されます。

(エ) 既定 (任意)

既定のロールにする場合にチェックします。全ユーザーに適用されます。

3-8 ロールを編集する

編集したいロールをクリックします。詳細画面が表示されます。

TeamBridge PUBLIC 2026-04-27 (月) | デモサイト | ユーザー | ゲスト

カテゴリ
ロール

ロール

ロール一覧

作成

1件

ID	ロール名	用途	既定
1	初期ロール	すべてのカテゴリについて権限を有効にしています。	✓

編集ボタンをクリックします。編集画面が表示されます。

TeamBridge PUBLIC 2026-04-27 (月) | デモサイト | ユーザー | ゲスト

カテゴリ
ロール

ロール

ロール詳細

一覧 編集 削除

基本情報

ID	1
ロール名	初期ロール
用途	すべてのカテゴリについて権限を有効にしています。
表示順	

オプション

既定 既定にする (全ユーザーに適用されます)

ユーザー

ユーザー 0 / 83

権限

権限	カテゴリタイプ	閲覧	作成	編集	削除	総カテゴリ数
	デモサイト	0	0	0	0	2
	営業	0	0	0	0	1

各項目を任意に編集します。その後、更新ボタンをクリックします。

TeamBridge PUBLIC 2026-04-27 (月) | デモサイト | ユーザー | ゲスト▼

カテゴリ システム

カテゴリ
ルール

ルール

ルール編集

一覧 詳細

基本情報

ID	1
ルール名	<input type="text" value="初期ルール"/>
用途	<input type="text" value="すべてのカテゴリについて権限を有効にしています。"/>
表示順	<input type="text"/>

オプション

既定 既定にする (全ユーザーに適用されます)

3-9 ロールを削除する

削除したいロールをクリックします。詳細画面が表示されます。

The screenshot shows the 'TeamBridge PUBLIC' interface. The top navigation bar includes the date '2026-04-27 (月)', 'デモサイト', 'ユーザー', and 'ゲスト'. The main content area is titled 'ロール一覧' (Role List) and contains a table with one row: ID 1, Role Name '初期ロール', and Purpose 'すべてのカテゴリについて権限を有効にしています。'. A mouse cursor is pointing at the role name.

削除ボタンをクリックします。

The screenshot shows the 'TeamBridge PUBLIC' interface with the 'ロール詳細' (Role Detail) page. The '削除' (Delete) button is highlighted with a red box. The page displays the following information:

- 基本情報**
 - ID: 1
 - ロール名: 初期ロール
 - 用途: すべてのカテゴリについて権限を有効にしています。
 - 表示順:
- オプション**
 - 既定: 既定にする (全ユーザーに適用されます)
- ユーザー**
 - ユーザー: 0 / 83
- 権限**

権限	カテゴリタイプ	閲覧	作成	編集	削除	総カテゴリ数
権限	デモサイト	0	0	0	0	2
	営業	0	0	0	0	1

3-10 ロールの権限を設定する

設定したいロールをクリックします。詳細画面が表示されます。

ID	ロール名	用途	既定
1	初期ロール	すべてのカテゴリについて権限を有効にしています。	✓
2	営業ロール	営業部の社員に割り当てるロールです。	

権限を設定したいカテゴリタイプの行をクリックします。

権限	カテゴリタイプ	閲覧	作成	編集	削除	総カテゴリ数
	デモサイト	0	0	0	0	2
	営業	0	0	0	0	1

各カテゴリについて、設定したい権限をチェックします。チェックすると、ロールを設定しているユーザーに対して、権限が有効になります。

その後、更新ボタンをクリックします。

The screenshot shows the TeamBridge PUBLIC interface. At the top, there is a header with the date '2026-04-28 (火)' and user information 'デモサイト | ユーザー | ゲスト'. Below the header, there are navigation tabs for 'カテゴリ' and 'システム'. The 'カテゴリ' tab is active, and the 'デモサイト' category is selected. On the left, there is a sidebar with 'デモサイト' and 'マニュアル 記事'. The main content area is titled '権限一覧' (Permission List) and contains a table with 2 items. The table has columns for 'タイトル', '閲覧', '作成', '編集', and '削除'. The '記事' row has checkboxes checked for '閲覧', '作成', '編集', and '削除'. A red box highlights the '更新' (Update) button at the bottom of the table.

タイトル	閲覧	作成	編集	削除
マニュアル	<input type="checkbox"/>	<input type="checkbox"/>	<input type="checkbox"/>	<input type="checkbox"/>
記事	<input checked="" type="checkbox"/>	<input checked="" type="checkbox"/>	<input checked="" type="checkbox"/>	<input checked="" type="checkbox"/>

(ア) 閲覧

カテゴリが設定されている記事を閲覧できます。

(イ) 作成

カテゴリを設定して記事を作成できます。

(ウ) 編集

カテゴリが設定されている記事を編集できます。

(エ) 削除

カテゴリが設定されている記事を削除できます。

3-1 1 ロールをユーザーに設定する

設定したいロールをクリックします。

TeamBridge PUBLIC 2026-04-28 (火) | デモサイト | ユーザー | ゲスト

カテゴリ システム

ロール

ロール

ロール一覧

作成

2件

ID	ロール名	用途	既定
1	初期ロール	すべてのカテゴリについて権限を有効にしています。	✓
2	営業ロール	営業部の社員に割り当てるロールです。	

ユーザー欄のリンクをクリックします。

TeamBridge PUBLIC 2026-04-28 (火) | デモサイト | ユーザー | ゲスト

カテゴリ システム

ロール

ロール

ロール詳細

一覧 編集 削除

基本情報

ID	2
ロール名	営業ロール
用途	営業部の社員に割り当てるロールです。
表示順	

オプション

既定 既定にする (全ユーザーに適用されます)

ユーザー

ユーザー 0/83

権限

権限	カテゴリタイプ	閲覧	作成	編集	削除	総カテゴリ数
	デモサイト	1	1	1	1	2
	営業	0	0	0	0	1

ロールを設定するユーザーをチェックします。その後、更新ボタンをクリックします。

ユーザー	
中村 達也	<input type="checkbox"/>
中島 健太	<input type="checkbox"/>
前田 正和	<input checked="" type="checkbox"/>
藤田 隆史	<input checked="" type="checkbox"/>
小川 陽介	<input checked="" type="checkbox"/>
山本 良太	<input checked="" type="checkbox"/>
後藤 久美子	<input checked="" type="checkbox"/>
岡田 直哉	<input checked="" type="checkbox"/>
長谷川 学	<input checked="" type="checkbox"/>
近藤 修一	<input checked="" type="checkbox"/>
山田 太郎	<input checked="" type="checkbox"/>
石井 沙織	<input checked="" type="checkbox"/>
坂本 美咲	<input checked="" type="checkbox"/>
遠藤 穂	<input type="checkbox"/>
青木 勉	<input type="checkbox"/>
藤井 亮	<input type="checkbox"/>
西村 七海	<input type="checkbox"/>
福田 結衣	<input type="checkbox"/>
荒駒 克美	<input type="checkbox"/>
市瀬 博	<input type="checkbox"/>
篠崎 啓佑	<input type="checkbox"/>
門司 春彦	<input type="checkbox"/>
鈴木 順子	<input type="checkbox"/>
秋山 拓也	<input type="checkbox"/>
ソフィア	<input type="checkbox"/>